

Pinturas Chalk



¿Qué es nuestra línea de pintura chalk ?

Esta línea de pinturas es específica para transformar tus muebles de interior y objetos decorativos, conseguirás acabados patinados muy especiales y naturales además de duraderos. Pintura 100% opaca, lavable, antihongos y libre de voc.

Dónde aplicarlas

- Pintar detalles en tus paredes.
- Pintar muebles.
- Pintar telas, paredes o muebles con stencil.
- Convertir una pared en un pizarrón.

Pintar objetos como vajilla, lámparas y cuadros.

Modo de uso

1 Limpia bien el mueble con trapo ligeramente húmedo y deja secar. Quita o protege los elementos metálicos o cristales.

2 Es conveniente siempre dar un lijado, para dejar una superficie fina. Después debes limpiar con trapo húmedo y secar.

3 Aplica una primera capa con una brocha de pelo fino. Empieza de manera suave, peinando la brocha y siguiendo la veta de la madera.

4 Aplica una segunda mano después de haber dejado secar. Lo habitual en estas pinturas es alrededor de 4 horas, aunque la pintura, al tacto, seca en 1 hora.

5 Para conseguir un efecto envejecido y creativo puedes usar dos colores de pintura diferentes. Sobre la primera capa dada, aplica otro color de contraste según tus gustos.

6 Deja secar y lija suavemente con una lija fina al agua o un estropajo de aluminio.

7 Aplica barniz incoloro impermeabilizante sobre la superficie para conseguir un acabado duradero y mantener el color durante mucho más tiempo.




Paleta de colores



Gris Humo SY 5286-u



Rosa Viejo SR 1375-P



Greige SY 5121-P




Green SG 4046-U



Oscuro SB 3117-N




Pistacho SG 4025-P



Ocre C 83 U



Azul Humo SB 3005-P



Azul cielo SB 3066-U



Blanco BS 00E55



Negro BS 00E53



Colonial rojo M39N

Formatos 1/4 Galón -Tineta